



SOMERON AMPUMASEURAN

PRS-LAJIN

ESITTELYTAPAHTUMA

16.6.2026

AHOLAN AMPUMARATA

PRS-lajin esittelytapahtuma tarkoituksena esitellä uutta lajia, sekä mahdollistaa lajia tuntemattomille kokeilu mahdollisuus lajiin, joka on virallinen SAL:n kilpailulaji.

Ammunnassa mukaillaan SAL PRS sääntöjä, kuitenkin mahdollistaen suorittajalle ajan loppuessa kesken ampua stage loppuun. Suoritusajan jälkeisiä osumia ei hyväksytä kuitenkaan tuloksiin.

MUUTAMIA HUOMIOITA:

- Aseen kanssa liikutaan aina pultti auki ja takana.
- Pultti laitetaan kiinni, vasta kun ampujalla on tähtäinkuva maalista.
Syöttöhäiriön sattuessa ole erityisen tarkkana, että sinulla on tähtäinkuva maalista ennen kuin laitat pultin kiinni!
- Aseessa tulee olla chamber flag paikallaan, kunnes tuomari käskee sen poistamisesta. Mikäli chamber flag puuttuu, tulkitaan se vaaralliseksi aseenkäsittelyksi, josta seuraa varoitus.

- KÄSITTELE ASETTA AINA KUIN SE OLISI LADATTU!
- ÄLÄ KOSKAAN OSOITA ASEELLA MITÄÄN, MIHIN ET OLE VALMIS AMPUMAAN!
- PIDÄ SORMI AINA LIIPASINKAAREN ULKOPUOLELLA, KUN ET TÄHTÄÄ MAALIA!
- OLE VARMA MAALISTASI JA SIITÄ, MITÄ MAALIN TAKANA ON

PRS lajiesittely (Precision Rifle Shooting)

PRS-ammunta on sekoitus kivääriammunnasta ja practical-ammunnasta, matkat vaihtelevat 50-1500 metriin riippuen siitä, onko kyseessä pienoiskivääri- vai kiväärikisat. Aholan radalla ammuttava laji on PRS rimfire, eli pienoiskivääri luokka, jossa matkat n.50-150m

Staget koostuvat erilaisista ampuma-asennoista, esteistä ja tehtävistä, joita ampuja suorittaa annetun ajan aikana. Tyypillisesti stagen aikaraja on tiukka ja ampuma-asennot ovat haastavia, mikä tekeekin lajista mielenkiintoisen.

Ampumapaikkoina voidaan käyttää erilaisia ampumatelineitä, kiveä, renkaita, tynnyreitä tai mitä tahansa mitä tulee mieleen. Yhdellä stagella voidaan käyttää myös useampaa eri ampumapaikkaa.

Ampuma-aseet ja muut käytettävät välineet

Ampuma-aseen lisäksi stagella voidaan käyttää erilaisia apuvälineitä, kuten tukipusseja, bipodia, tripodia, aseihnaa tai ampumakeppiä. Stagen kuvauksessa on aina ilmoitettu erikseen sallitut varusteet.

PRS-LAJIESITTELYKILPAILU

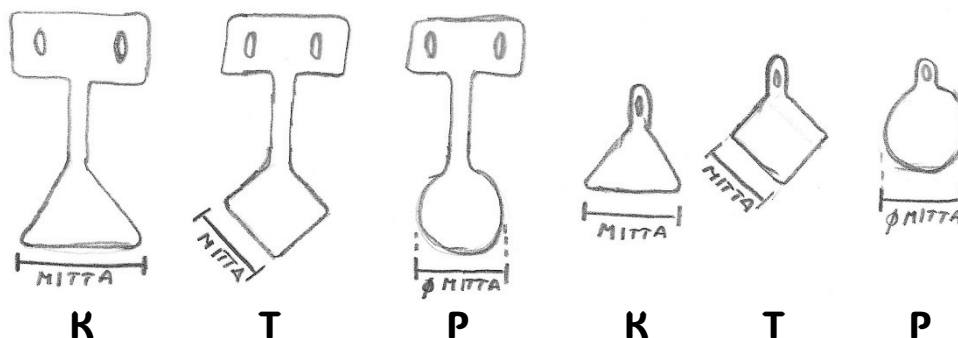
Aika: 16.6.2026

Paikka: Aholan ampumarata hirvi/luodikkorata
Rajamäentie 400 / 31400 Somero

Aikataulu:	17:00	Ilmoittautuminen kilpailijaksi / katsojaksi
	17:30	Lajiesittely ja turvallisuusohjeet
	18:00 – 20:30	Ammutaan staget
	20:30	Loppusanat ja tulokset

**Kilpailuun saa osallistua omalla aseellaan
(22lr)
mahdollisuus myös laina-aseisiin.**

**Kilpailun maalien
määrät, etäisyydet ja koot
ilmoitetaan kilpailupäivänä.**



**TAPAHTUMA ON ILMAINEN
SOMERON AMPUMASEURAN JÄSENILLE, SEURAN
ULKOPUOLISILTA PERITÄÄN 5e MAKSU
OSALLISTUMISESTA AMMUNTAAN.**

Tapahtumassa ammutaan - HIT OR MISS – rasteja, eli laukauksesta vaihto.

- HIT OR MISS - rasteilla jokaiselle laukaukselle on määrätty maali ja ampumapaikka.

Mikäli ampuu väärästä paikasta tai väärään maaliin, tulee järjestyksessä seuraavan laukauksen olla siitä paikasta ja siihen maaliin mihin stage-kuvauksessa on määrätty.



130s

Rastilla käytettävissä oleva aika



10

Rastilla ammuttavat laukaukset



X#

Rastin ammuttavat eri maalit



5

Rastilla ampumapaikkojen määrä

- Kiikareiden, tähystyskaukoputkien ja etäisyysmittarien käyttämien on sallittua ja suositeltavaa koko kilpailun ajan.

- Ampujia ja katsojia suositellaan "spottaamaan" myös toisten osumia.

- Kansakilpailijan auttaminen kilpailusuorituksen aikana sallittua poikkeuksellisesti tässä tapahtumassa, muissa kilpailuissa tämä on kiellettyä.

- Normaalikilpailuissa kilpailijan suorituksen aikana häntä ei saa neuvoa, eli mikäli ampuja ampuu väärää maalia ei osumaa ilmoiteta.

Stage 01: Barrikadi



120s

Lähtöasento ja toimintatapa:

Ampuja aloittaa seisten, varusteet kannossa lähtöpaikalla, ase lataamattomana lipas kiinni.

Äänimerkin jälkeen ampuja ampuu maalit alla esitetyn järjestyksen mukaisesti. Sallitut varusteet, kaikki.

- HIT OR MISS -




10



5



10



1	1	A-vas
2	1	A-oik
3	2	B-vas
4	2	B-oik
5	3	C-vas
6	3	C-oik
7	4	B-vas
8	4	B-oik
9	5	A-vas
10	5	A-oik

Esteessä on 4 ampumapaikkaa, joista ampujan on käytettävä jokaista, aloittaen vasemmalta tai oikealta. Viimeisen ampumapaikan esteellä ampuja saa päättää itse.

Maali	Etäisyys / m	koko mm	koko mrad	
A-vas/oik	50	P-70, P-50	1,4 - 1,0	
B-vas/oik	75	P-70, P-50	0,9 - 0,6	
C-vas/oik	115	P-100, P-70	0,8 - 0,6	

Stage 02: Tanktrap & kaapelikelat



120s

Lähtöasento ja toimintatapa:

Ampuja aloittaa seisten, varusteet kannossa lähtöpaikalla, ase lataamattomana lipas kiinni.

Äänimerkin jälkeen ampuja ampuu maalit alla esitetyn järjestyksen mukaisesti. Sallitut varusteet, kaikki.

- HIT OR MISS -




10



5



10



1	1	
2	1	
3	2	
4	2	
5	3	
6	3	
7	4	
8	4	
9	5	
10	5	

Esteessä on 5 ampumapaikkaa, joista ampujan on käytettävä jokaista, aloittaen vasemmalta tai oikealta. Viimeisen ampumapaikan esteellä ampuja saa päättää itse.

Maali	Etäisyys / m	koko mm	koko mrad	

Stage 03: Luonnonkivet



120s

Lähtöasento ja toimintatapa:

Ampuja aloittaa seisten, varusteet kannossa lähtöpaikalla, ase lataamattomana lipas kiinni.

Äänimerkin jälkeen ampuja ampuu maalit alla esitetyn järjestyksen mukaisesti. Sallitut varusteet, kaikki.

- HIT OR MISS -




10



5



10



1	1	
2	1	
3	2	
4	2	
5	3	
6	3	
7	4	
8	4	
9	5	
10	5	

Esteessä on 5 ampumapaikkaa, yksi jokaisen kiven päällä, jotka ampuja ampuu järjestyksessä aloittaen vasemmalta tai oikealta. Jokaiselta ampumapaikalta ammutaan 2 laukausta.

Maali	Etäisyys / m	koko mm	koko mrad	

Suorittaja: _____

Stage

Osumat

01: Barrikadi

___ / 10

02: Tanktrap & kaapelikelat

___ / 10

03: Luonnonkivet

___ / 10

Total

___ / 30

